



**maatkasten
online**



Maatkasten Online

Hi creator!

Leuk dat je geïnteresseerd bent in een samenwerking met Maatkasten Online! We stellen onszelf graag aan je voor en laten je kennismaken met onze merkeigenschappen.

In deze bundel vind je ook alle info over samenwerkingen en wat wij verwachten.

En natuurlijk zijn benieuwd waarom jij de ideale Maatkasten Online ambassadeur bent!

Laten we samen iets moois creëren!

- Wie zijn wij
- What's next
- Nice to meet you

www.maatkastenonline.be

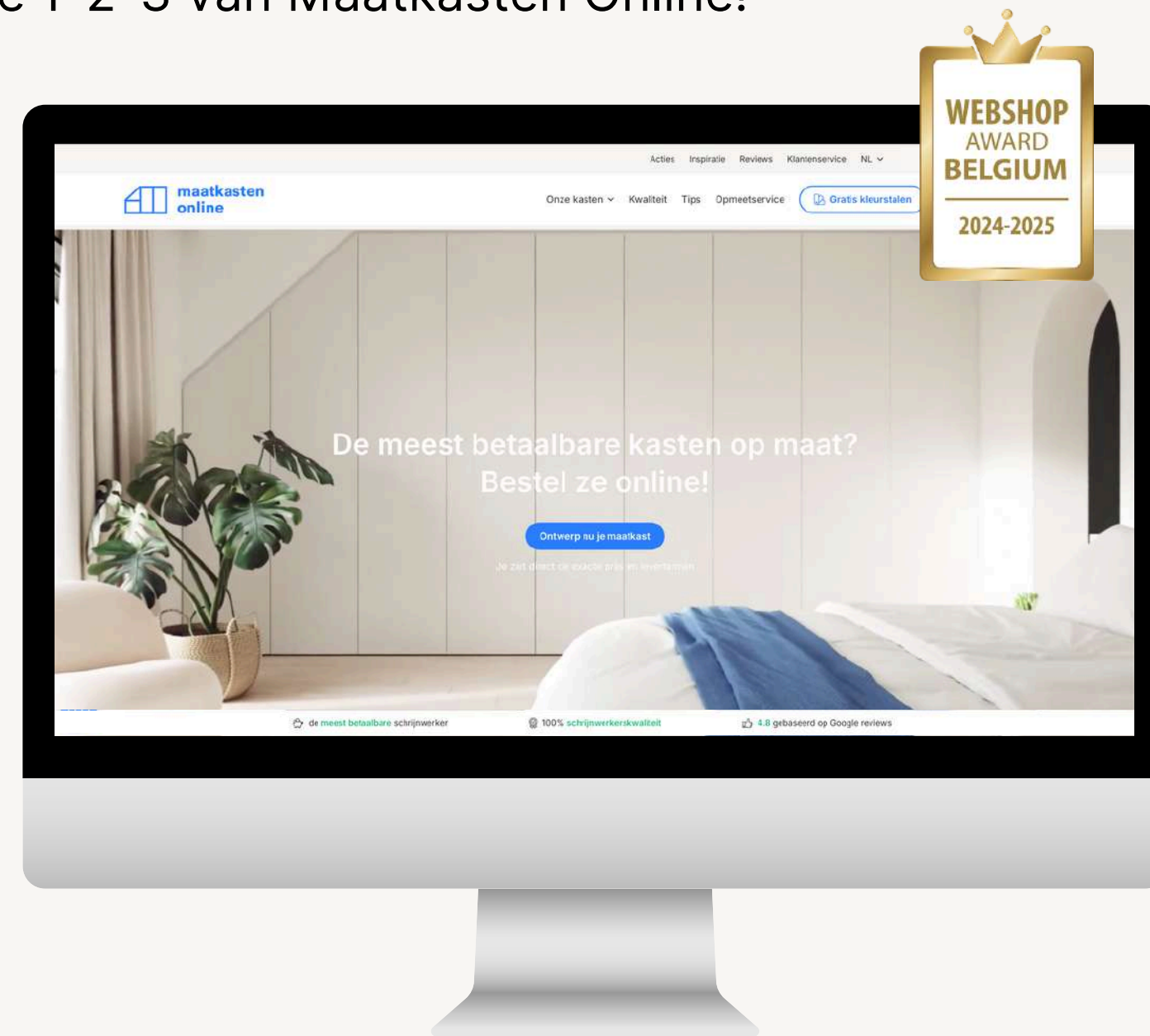


Wie zijn wij?

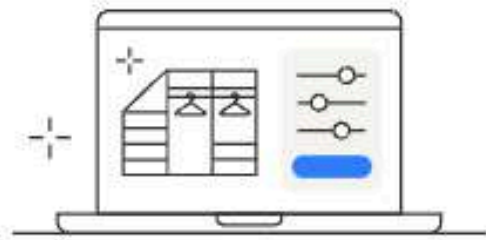
Maatkasten Online

Dat zijn betaalbare maatkasten van professionele schrijnwerkerskwaliteit, voor iedereen.

Ontwerp ze online en laat ze thuis bezorgen in de vorm van een doe-het-zelf pakket.
Benieuwd hoe het werkt? Bekijk de 1-2-3 van Maatkasten Online!



De 1-2-3 van Maatkasten Online



Ontwerp je maatkast online

Afmetingen, indeling, kleuren,
handgrepen ... jij beslist!

✓ win tijd en budget

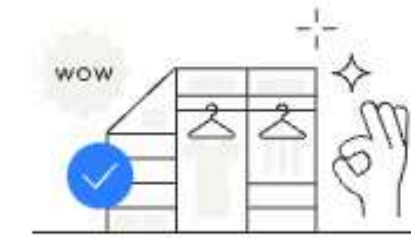


Supersnel bij je thuis

We leveren alles voor je maatkast,
in een doe-het-zelf pakket.

✓ **snelste** maatwerkleverancier

WINNAAR SAFESHOPS
LOGISTIC CHAMPION 2020

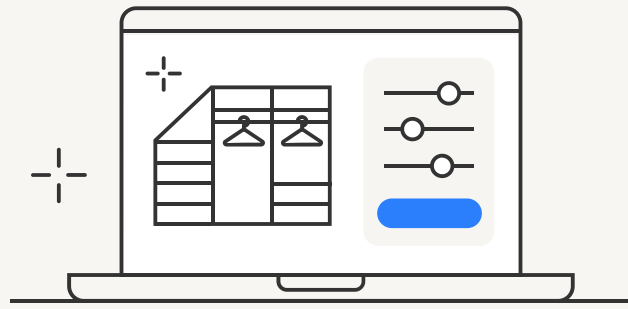


Monteren maar!

You can do it, ook zonder
technische kennis!

✓ **eenvoudige** montage

BESTE DOE-HET-ZELF
CONCEPT 2022




Ontwerpen

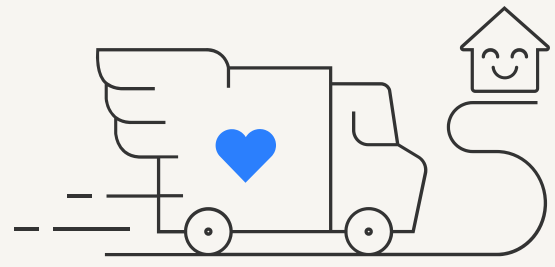
Op de website van Maatkasten Online kan je zelf jouw maatkast samenstellen volledig naar wens.

Voordelen hiervan?

Je weet meteen de prijs van je kast.
Door het ontwerpen en monteren zelf te doen, spaar je heel wat geld uit.



Want waarom iemand betalen als je het zelf kan doen? 😊

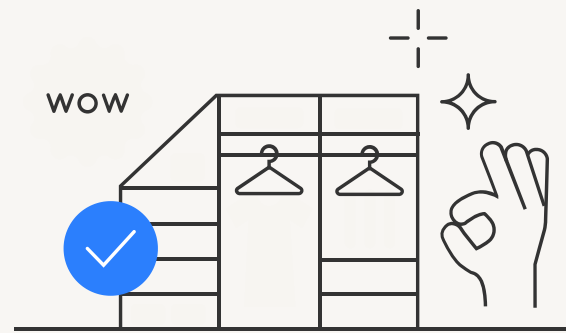




Levering

Jouw **doe-het-zelf** pakket op maat wordt met de grootste zorg naar jouw verzonden.






Montage

Ook zonder ervaring of technische kennis, kun je met een gerust hart jouw maatkast zelf installeren.

- Boorgaatjes zijn aanwezig
- Lades komen voorgemonteerd toe
- Alle onderdelen zijn zorgvuldig voor jouw geselecteerd
- Een duidelijke montagehandleiding loodst je zo door de installatie





What's next?

Hoe verloopt een samenwerking?

1. Voorstelling project

Met samenwerkingen willen we vooral de **mogelijkheden** aantonen en (toekomstige) klanten gaan **inspireren**.

We vinden het dan ook héél belangrijk om een **zo goed mogelijk beeld** te krijgen op het project en de **eindafwerking** ervan. We ontvangen graag zo veel mogelijk info om ons een goed idee te geven over het **eindresultaat**.

Zodra we deze informatie hebben, kunnen we samen ontdekken of jij de ideale match bent als **Maatkasten Online ambassadeur**. Ook bekijken we of jouw project binnen het **concept** van Maatkasten Online past en in aanmerking komt om voor een samenwerking.



2. Contentplan samenstellen


Als jouw project in aanmerking komt voor een samenwerking, ontvang je van ons een contenttabel.

Net zoals je je kast zelf kan samenstellen, kan je ook het contentplan volledig zelf samenstellen. Alle voorwaarden en wat wij tegenover de content plaatsen, zal je hierin terugvinden.

3. Uitvoering samenwerkinsovereenkomst

De betaling gebeurt steeds door **factuur - tegenfactuur**. De kast wordt dus eerst aangekocht. Van zodra alle afgesproken content is aangeleverd, ontvangen we graag een tegenfactuur van jou voor de gemaakte content.



A modern interior scene featuring a staircase, a wardrobe, and a window with blinds. A vase of flowers sits on a small table near the stairs.

Hi! Nice to meet you

Welkom bij Maatkasten Online!

Voor ons ben je meer dan zomaar een influencer. Jij wordt een echte **merkambassadeur** van Maatkasten Online – iemand die écht bij ons past en onze visie mee uitdraagt en je volgers meeneemt in jouw Maatkasten Online ervaring.

Daarom zijn we benieuwd waarom jij gekozen hebt voor Maatkasten Online.



Jij als creator:

- Waarom jij de perfecte Maatkasten Online ambassadeur bent

Deel je vaak je verbouwing of interieur? Gooi je af en toe een handige DIY of opruimtip op je feed? Ben je een momfluencer die haar volgers meeneemt in het dagelijkse (gezins)leven, met af en toe een poging tot een opgeruimd huis? 😊

Kortom: Laat ons weten waar voor jou de klik zit met ons merk en wat van jou een ambassadeur maakt!

- Hoe zie jij jouw rol als ambassadeur van Maatkasten Online?

Wat wil je uitstralen? En hoe wil je je volgers inspireren met ons verhaal?

Jouw online presence:

- Op welke kanalen ben je actief?
- Wie zijn jouw volgers?

Stuur een screenshot van je volgers-demografie (landen zijn voor ons belangrijk, met focus op België en Nederland)

- Heb je al eerder samengewerkt met andere merken? Zo ja, laat gerust weten met wie!
- Wat voor content maak je vooral?

Jouw project



We zijn heel benieuwd naar jouw project.

Om een zo goed mogelijk idee te krijgen over jouw droomkast(en), ontvangen we graag volgende zaken:

1. Een **ontwerp** van je kast(en) via onze **ontwerptool**
2. Enkele foto's en een 360° filmpje van de **ruimte** waar de kast(en) komt te staan
3. Een moodboard of lookbook van hoe je de **styling** van de ruimte ziet achteraf
4. Welke **timing** heb je in gedachten voor het project?



Samenwerking Armine Isajan

1. Ontwerp


Stel jouw kast samen op MaatkastenOnline.be. We zijn heel benieuwd naar jouw slimme en leuke opbergoplossing!

Stuur ons een ontwerp door zodat we een idee krijgen van kleur, indeling, handgrepen. Vragen of afwijkingen van de tool? Let us know!

2. Ruimte

We zijn benieuwd waar jouw droomkast komt te staan!
Stuur ons **foto's, een filmpje of zelf een persoonlijke video met toelichting** van de **ruimte waar de kast komt te staan**. Een **grondplan** kan ook altijd handig zijn.

→ Hoe meer info, hoe beter we je project kunnen inschatten.



Samenwerking met Katrien Verhoeven

3. Styling

Niets mooier dan mooie kasten in een afgewerkte ruimte. We verwachten dan ook dat deze leuk gestyled is.

We zijn al heel benieuwd naar hoe jij het project gaat aanpakken!

Stuur ons een **moodboard** of **lookbook** van de **styling** dat jij voor ogen hebt.

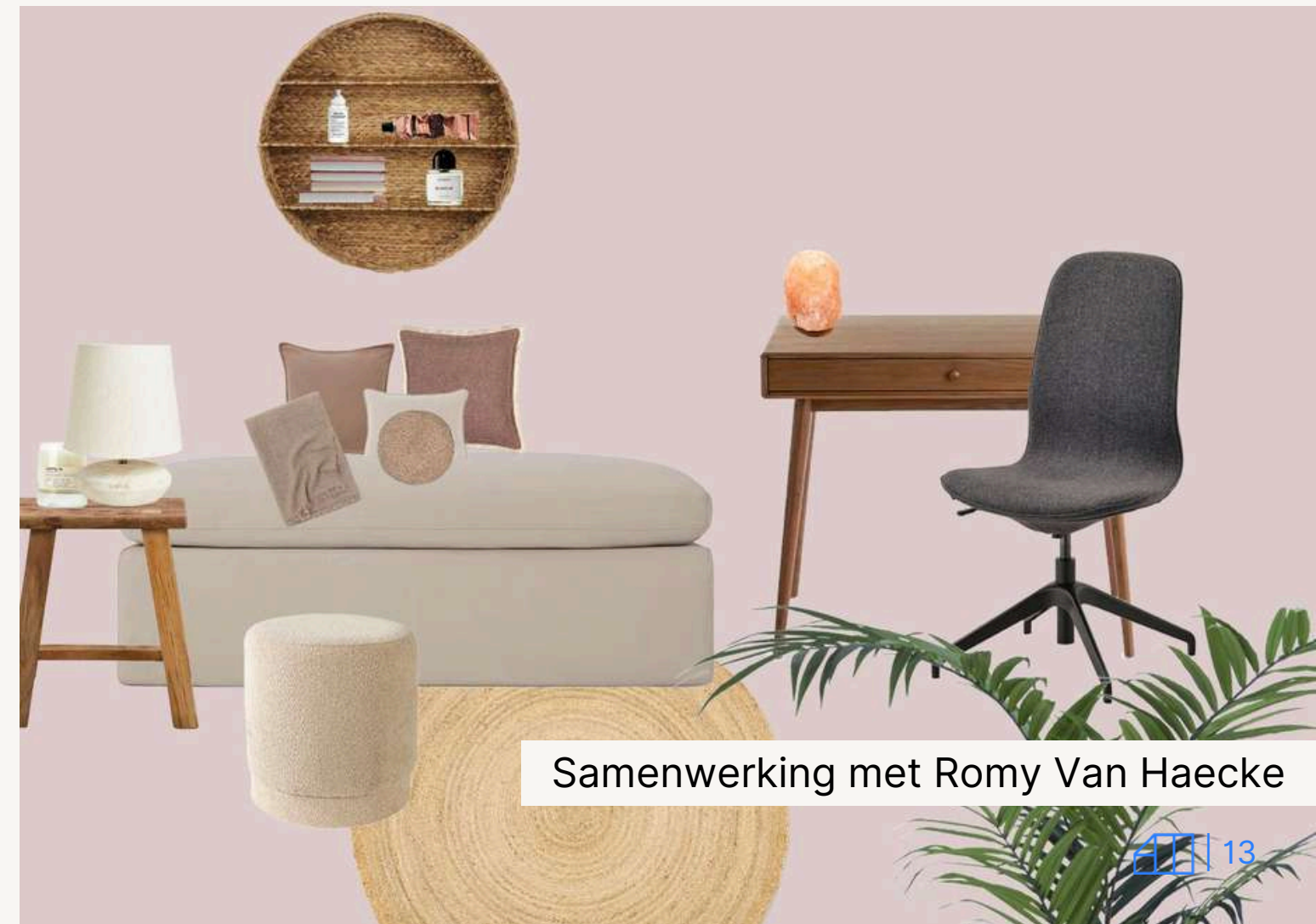
4. Timing

Misschien ben je wel aan het (ver)bouwen en moet er eerst het een en het ander afgewerkt worden? Laat het zeker weten zodat we hier rekening mee kunnen houden naar opmeting en productietijd toe.

→ De **eerst mogelijke levertermijn** staat in de ontwerptool. Hou dus rekening met deze levertermijn voor je project.



Samenwerking met Céline Schraepen



Samenwerking met Romy Van Haecke

Recap

We ontvangen graag meer info over **jou als creator** en **jouw project**.

- **Over jou**

- wie ben jij
- jouw profiel
- jouw kanaal
- jouw referenties
- jouw content

- **Over jouw project**

- ontwerp kast(en)
- foto's ruimte waar kast(en) komen
- moodboard of lookbook styling
- timing van het project

Je mag dit via mail sturen naar marketing@maatkastenonline.be.

Let's get started!

